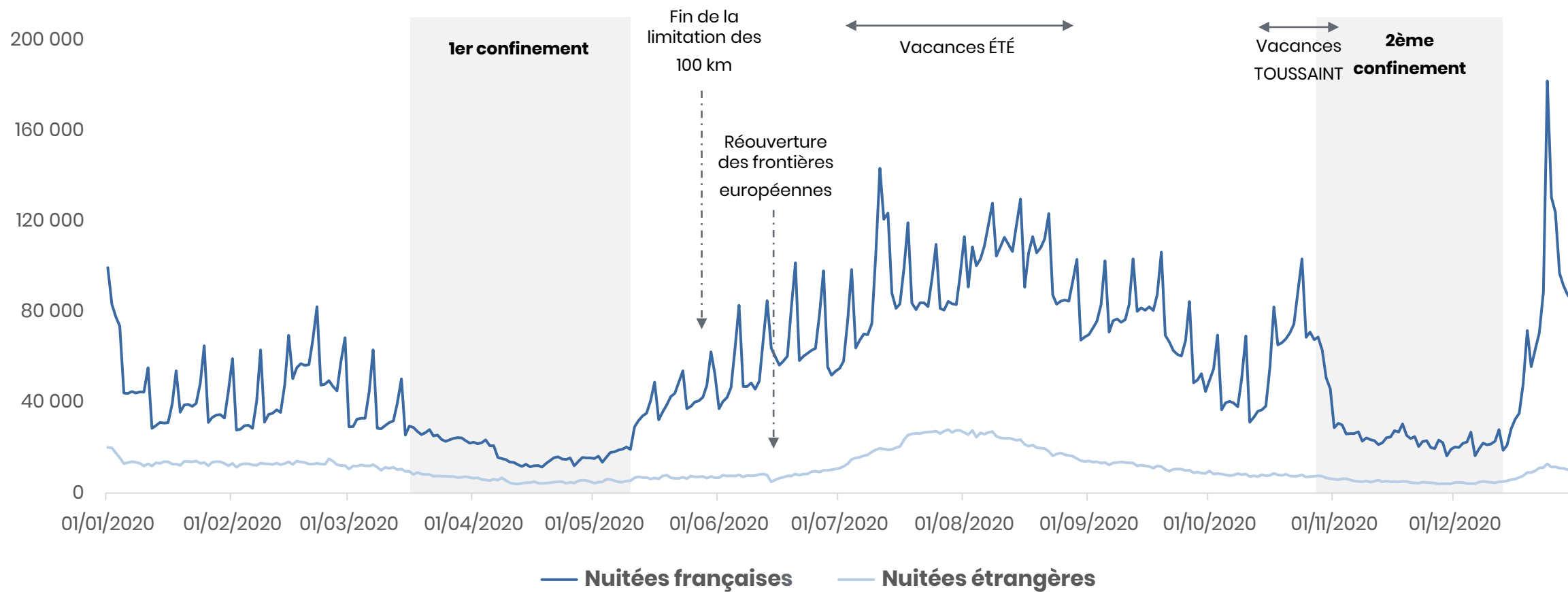


# Fréquentation touristique 2020 – Ile-et-Vilaine

*Données Flux Vision Tourisme*

# Fréquentation touristique

## Nuitées touristiques françaises et étrangères 2020



# Fréquentation touristique

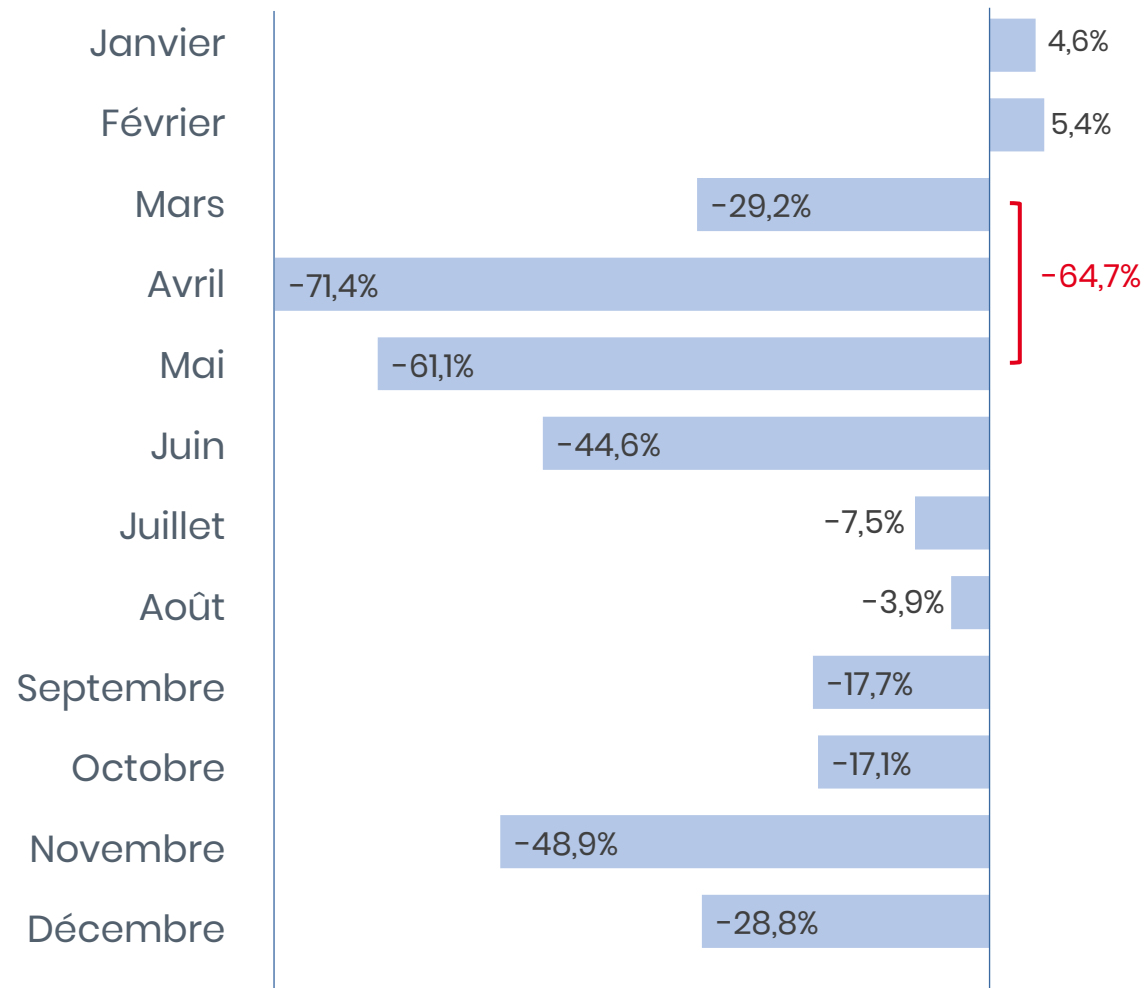
## Évolution mensuelle des nuitées 2019 et 2020

### A RETENIR

Un bon démarrage de l'année 2020 en Ile-et-Vilaine, mais la situation sanitaire va impacter le secteur touristique dès le mois de mars.

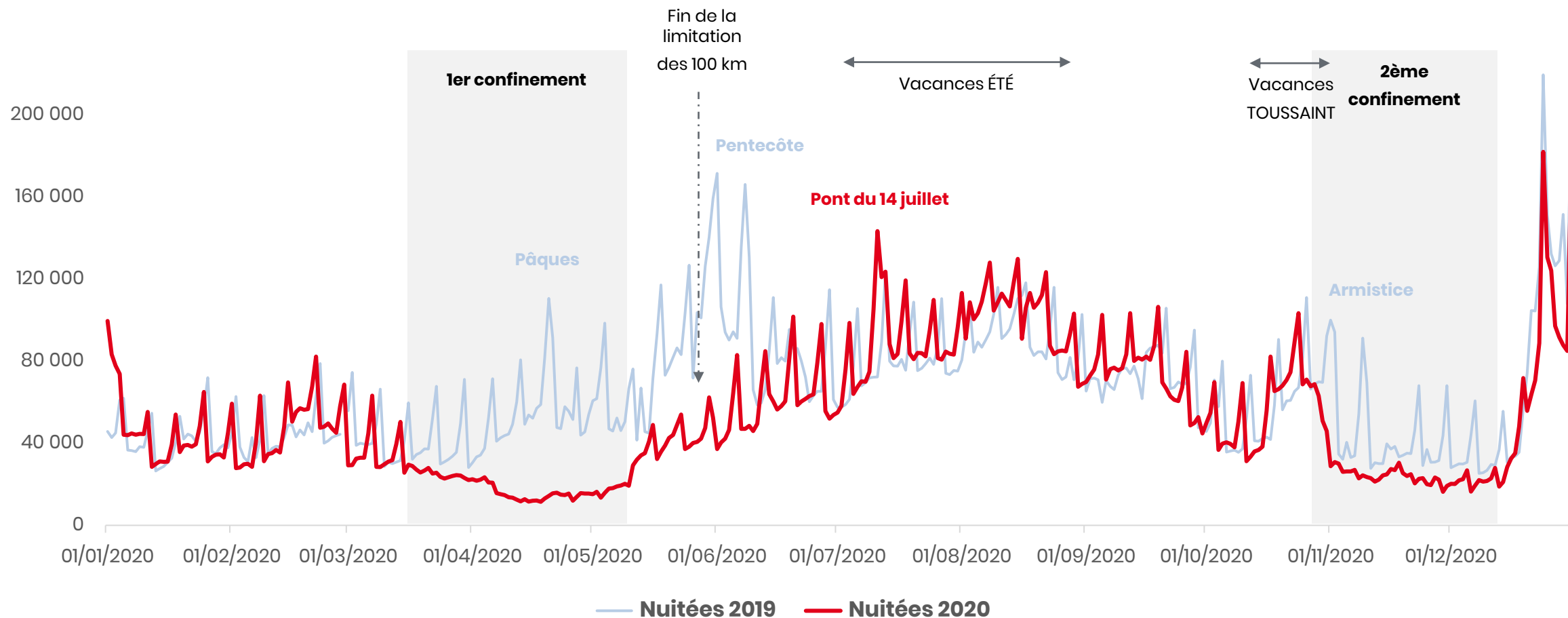
Sur l'année 2020, les nuitées touristiques françaises et étrangères ont reculé de **27%**.

Sans surprise, le premier confinement représente la plus forte diminution : - **65%**



# Fréquentation touristique

## ZOOM – Nuitées françaises 2019 et 2020



# Fréquentation touristique

## Nuitées françaises

### TOP 5 DÉPARTEMENTS

Département	Part	Évolution 2019/2020
Paris	9%	=
Loire-Atlantique	6%	- 16% ↓
Côtes d'Armor	6%	- 16% ↓
Hauts-de-Seine	5%	- 7% ↓
Morbihan	5%	- 5% ↓

### TOP 5 RÉGIONS

Région	Part	Évolution 2019/2020
Île-de-France	31%	- 8% ↓
Bretagne (hors 35)	15%	- 15% ↓
Pays de la Loire	13%	-15% ↓
Normandie	10%	-12% ↓
Hauts-de-France	6%	-20% ↓

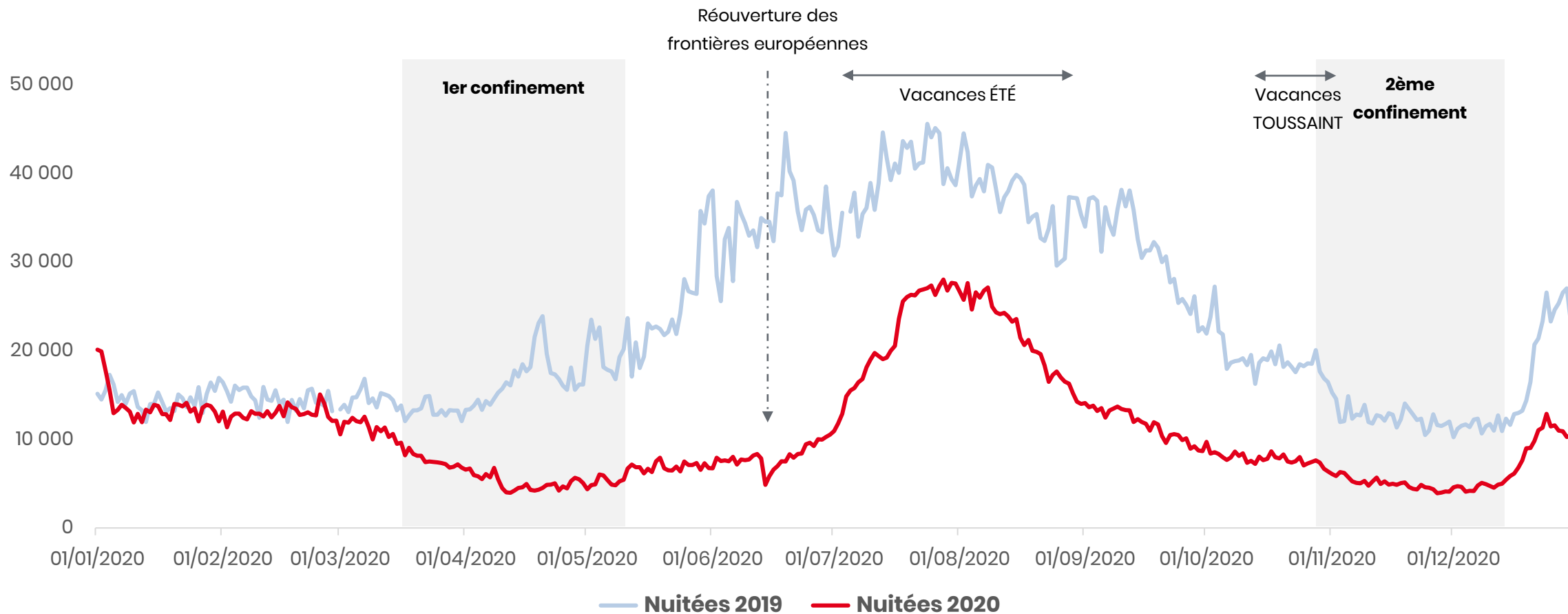
### A RETENIR

- La stabilité des nuitées touristiques des franciliens en Ile-et-Vilaine.
- Sur l'année 2020, les nuitées touristiques françaises ont reculées de **18%**.



# Fréquentation touristique

## ZOOM - Nuitées étrangères 2019 et 2020



# Fréquentation touristique

## Nuitées étrangères

### TOP 3 ÉTRANGERS

Pays	Part	Évolution 2019/2020
Allemagne	13%	-56% ↘
Belgique et Luxembourg	10%	-32% ↘
Royaume-Uni et Irlande	9%	-69% ↘

### A RETENIR

- La diminution des nuitées britanniques (*Brexit : retrait du Royaume-Uni de l'UE, le 31 janvier 2020*)
- En dépit d'une réouverture des frontières européennes le 15 juin, les nuitées touristiques étrangères ont reculées de **52%** en 2020.



# Méthodologie Flux Vision Tourisme



Solution innovante développée par Orange Business Service, **Flux Vision Tourisme (FVT)** permet de convertir des informations techniques du réseau mobile en indicateurs statistiques afin d'évaluer la fréquentation et la mobilité des clientèles, à l'échelle de territoires et d'évènements.

Le dispositif permet un comptage des personnes présentes sur un territoire par jour, par nuit, quel que soit leur mode d'hébergement. Ces populations sont segmentées en fonction de leur comportement par le biais d'algorithmes.

Dans le document présent ont été comptabilisés, **les touristes** :

- › Personnes effectuant une nuitée qui ne sont ni résidentes, ni habituellement présentes.

*Crédit photos : © Clara Ferrand Wild road & Vanessa Martin Cashpistache  
Réalisé avec le concours du Département d'Ille-et-Vilaine*

## AGENCE DE DEVELOPPEMENT TOURISTIQUE D'ILLE-ET-VILAINE

44 square de la Mettrie – 35 700 Rennes

Tél. 02 99 78 47 47

Email. [contact@bretagne35.com](mailto:contact@bretagne35.com)

Web. [pro.bretagne35.com](http://pro.bretagne35.com)

