


# ENQUÊTE SUR LA FRÉQUENTATION DES SITES ET ÉQUIPEMENTS CULTURELS ET DE LOISIRS EN 2015



Cette publication a été réalisée par  
le Comité Départemental du Tourisme Haute Bretagne Ille-et-Vilaine.



## PRÉAMBULE

*Le Comité Départemental du Tourisme Haute Bretagne Ille-et-Vilaine a mené, pour l'année 2015, une enquête auprès des équipements touristiques et culturels du département.*

*Cette enquête a été réalisée au cours du premier semestre 2016, auprès de 103 sites ouverts au public en 2015 et présentant un système de dénombrement de la fréquentation par une billetterie ou par un système de comptage. Par conséquent, certains sites du département, très fréquentés, ne peuvent être pris en compte dans cette enquête.*

*56 équipements ont bien voulu retourner leur questionnaire. De nombreuses relances ont été réalisées, mais elles ne nous ont cependant pas permis de relever le taux de réponse de 54,4 %. Parmi les réponses, 52 questionnaires ont pu être exploités.*



# I- GÉNÉRALITÉS

## I.1—LA FRÉQUENTATION

En 2015, l'Ille-et-Vilaine a enregistré **1 515 485 visiteurs**, sur un ensemble de **52 équipements** culturels et de loisirs. La fréquentation moyenne des équipements est de 29 144 visiteurs.

Avec ses 358 524 visiteurs, le Grand Aquarium de Saint-Malo confirme comme les années précédentes, sa première place des sites les plus visités du département. À lui seul, il représente 23,6 % de la fréquentation totale.

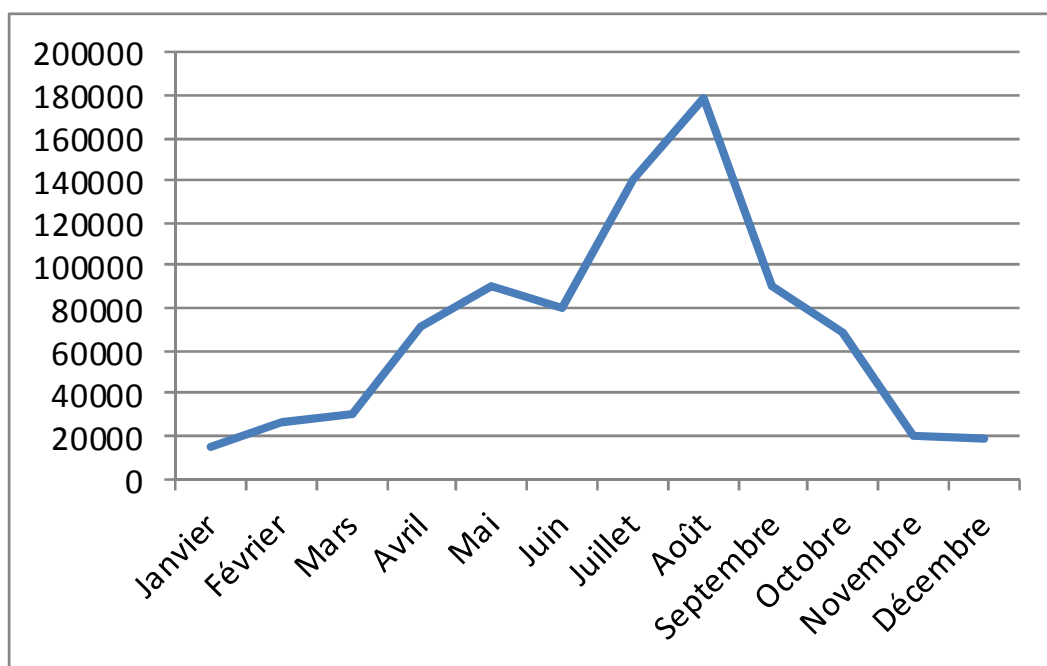
Type	Nombre	% Fréquentation
Plus de 200 000 visiteurs	1	23,6 %
Entre 100 000 et 200 000 visiteurs	2	15,7 %
Entre 50 000 et 99 999 visiteurs	7	34,7 %
Entre 20 000 et 49 999 visiteurs	8	15 %
Entre 10 000 et 19 999 visiteurs	5	4,3 %
Entre 5 000 et 9 999 visiteurs	7	3,7 %
Entre 1 000 et 4 999 visiteurs	13	2,6 %
Moins de 1 000 visiteurs	9	0,4 %

Avec un total de 1 122 606 visiteurs, les 10 équipements comptabilisant plus de 50 000 visiteurs enregistrent près de 75 % de la fréquentation totale. Par ailleurs, on observe que les équipements, dont le nombre d'entrées a été supérieur à 20 000 visiteurs en 2015, totalisent 89,1 % de la fréquentation totale des équipements touristiques d'Ille-et-Vilaine.




## Fréquentation mensuelle

La fréquentation se concentre sur les mois de juillet et août, qui enregistrent 38,5 % de la fréquentation totale (base 36 équipements). Par ailleurs, plus de 3/4 des visites se déroulent entre le mois d'avril et le mois de septembre.



## Clientèle étrangère

À l'instar du constat concernant la fréquentation touristique du département par les étrangers, la clientèle étrangère (base : 23 équipements) représente une part modeste de la fréquentation des sites touristiques et culturels du département puisque près de 17,3 % des entrées annuelles (53 364 entrées) sont le fait de touristes étrangers. Dans le détail (base 18 équipements), on constate que les Britanniques (25,4 %) sont la première clientèle étrangère à fréquenter les sites et équipements touristiques et culturels du département. Viennent ensuite les Allemands (18,8 %), les Espagnols (17,2 %), les Italiens (10,8 %), les Belges (8,4 %), les Néerlandais (7 %) et les Suisses (3,2 %).



## I.2—LE CHIFFRE D’AFFAIRES

En 2015, le chiffre d’affaires des équipements (base 37 équipements) s’élève à 7 381 887 euros. Le chiffre d’affaires moyen est, quant à lui, de 199 510 euros par structure.


Si on classe les équipements par chiffre d’affaires, on se rend compte que 7 des équipements dont le chiffre d’affaires est supérieur à 300 000 euros, réalisent 76,1 % du chiffre d’affaires total.

Type	Nombre	% CA
Plus de 1 000 000 d’euros	2	41,3 %
Entre 300 000 et 999 999 euros	5	34,8 %
Entre 100 000 et 299 999 euros	5	11,1 %
Entre 10 000 et 99 999 euros	16	12,3 %
Entre 1 000 et 9 999 euros	8	0,4 %
Moins de 1 000 euros	1	0 %

## I.3—LA POLITIQUE TARIFAIRE 2015

En prenant comme référence tarifaire la base d’un **individuel adulte**, on se rend compte que le prix d’entrée varie de 1,80 euros à 25 euros et que **le prix moyen est de 7,11 euros** (base 64 équipements). Ce prix moyen n’intègre pas les **19 équipements** qui proposent la **gratuité d’entrée**.

Type	Nombre	% Équipements
7 euros et plus	24	29 %
De 6 à 6,99 euros	11	13 %
De 5 à 5,99 euros	16	19 %
De 4 à 4,99 euros	3	4 %
De 3 à 3,99 euros	5	6 %
Moins de 3 euros	5	6 %
Gratuit	19	23 %




## I.4—LES SALARIÉS

En 2015, 40 équipements culturels et de loisirs ont employé 303 salariés et ont bénéficié du soutien de plus de 68 bénévoles et/ou conjoints collaborateurs non comptabilisés dans les salariés. Le nombre moyen de salariés est de 7,5 par équipement.

Si on s'attache au nombre de salariés par équipement culturel et touristique (base 36 équipements), on se rend compte que 10 équipements, qui emploient 10 salariés ou plus, représentent 71,9 % de l'emploi salarié total.

Par ailleurs, les équipements ayant entre 1 et 9 salariés emploient 67 % salariés, ce qui souligne l'importance des petites structures touristiques. D'ailleurs, si on y ajoute les structures bénévoles, ce sont 75 % des équipements touristiques qui fonctionnent avec au maximum 9 salariés.

Type	Nombre	% Équipements (base 40)	% Salariés (base 36)
De 40 à 29 salariés	2	5 %	23,1 %
De 20 à 29 salariés	3	7,5 %	26,1 %
De 10 à 19 salariés	5	12,5 %	22,7 %
De 6 à 9 salariés	4	10 %	9,9 %
De 1 à 5 salariés	23	57,5 %	18,2 %
Structures bénévoles	3	7,5 %	/



## 2-LA FRÉQUENTATION


Nom	Commune	2015	2014	Évolution
Parc du Château de Bonnefontaine	ANTRAIN	/	/	
Musée de la Paysannerie	BAGUER MORVAN	/	/	
Moulin de Bertaud	BAIN DE BRETAGNE	972	1 500	- 35,2 %
Récrénature	BAZOUGES LA PÉROUSSE	8 784	7 237	+ 21,4 %
Parc des Grands Chênes	BAZOUGES LA PÉROUSSE	/	/	
Château et jardins de la Ballue	BAZOUGES LA PÉROUSSE	/	/	
Parc du Château de Caradec	BÉCHEREL	/	1 463	
Château du Boschet	BOURG DES COMPTES	/	/	
Les Jardins de Brocéliande	BRÉAL SOUS MONTFORT	102 306	100 322	+ 2 %
Château de Landal	BROUALAN	/	/	
Parc Ornithologique de Bretagne	BRUZ	/	/	
Savonnerie Cancalaise	CANCALE	1 000	/	/
Ferme Marine	CANCALE	/	/	
Maison Natale Jeanne Jugan	CANCALE	/	1 106	
Musée des Arts et Traditions Populaires	CANCALE	/	/	
Musée des Transmissions Espace Ferrié	CESSON SÉVIGNÉ	/	/	
Château de Châteaugiron	CHÂTEAUGIRON	2 150	7 025	- 69 %
Maison des Produits du Terroir et de la Gastronomie	CHERRUEIX	/	16 059	
Train Marin	CHERRUEIX	/	/	
Château de Combourg	COMBOURG	27 898	/	/
Jardins Rocambole	CORPS NUDES	/	/	
Cathédraloscope	DOL DE BRETAGNE	10 327	/	/
Musée des Arts et Traditions Populaires	ESSÉ	/	/	
Base de Loisirs du Domaine de Boulet	FEINS	6 500	/	/
Château de Fougères	FOUGÈRES	94 706	81 886	+ 15,6 %
Le Petit Train Touristique de Fougères	FOUGÈRES	7 588	7 100	+ 6,9 %
Musée Emmanuel de la Villéon	FOUGÈRES	2 560	/	/
Atelier et musée de l'Horlogerie	FOUGÈRES	/	/	
Tour Duguesclin	GRAND FOUGERAY	/	/	
Château des Champs	GUIPRY	/	/	
Maison du Canal d'Ille-et-Rance	HÉDÉ BAZOUGES	/	/	
Domaine de Trémelin	IFFENDIC	/	/	



## 2-LA FRÉQUENTATION


Nom	Commune	2015	2014	Évolution
L'Aparté, lieu d'art contemporain	IFFENDIC	/	/	
Enigmaparc	JANZÉ	28 000	21 778	+ 28,6 %
Espace découverte EDF de l'usine marémotrice de la Rance	LA RICHARDAIS	71 050	64 909	+ 9,5 %
Manoli	LA RICHARDAIS	/	/	
Base de plein air du Chénédet	LANDÉAN	11 620	/	/
Cobac Parc	LANHÉLIN	77 054	83 796	- 8 %
Parc Botanique de Haute Bretagne	LE CHÂTELLIER	29 320	/	/
Musée Eugène Aulnette	LE SEL DE BRETAGNE	1 544	2 200	- 29,8 %
Château de Montmuran	LES IFFS	/	/	
Espace d'Interprétation Archéologique	LILLEMER	80	69	+ 15,9 %
Musée Manoir de l'Automobile	LOHÉAC	68 267	63 000	+ 8,4 %
Vélo Rail	MÉDRÉAC	9 955	/	/
Melléco	MELLÉ	/	/	
Base de plein air du Couesnon	MÉZIÈRES SUR COUESNON	/	/	
Maison du patrimoine en Brocéliande	MONTFORT SUR MEU	/	/	
Maison natale de Saint-Louis Marie Grignion	MONTFORT SUR MEU	4 000	/	/
Domaine du Bois Orcan	NOYAL SUR VILAINE	3 936	3 000	+ 31,2 %
Espace éco-chanvre et fibres végétales	NOYAL SUR VILAINE	558	/	/
Brocéliande, la Porte des Secrets	PAIMPONT	41 834	39 240	+ 6,6 %
Site historique des forges	PAIMPONT	4 993	5 227	- 4,5 %
Abbaye	PAIMPONT	/	40 000	
La Granjagoul	PARCÉ	6 706	7 000	- 4,2 %
Parc zoologique et Château de la Bourbansais	PLEUGUENEUC	136 000	/	/
Musée de la Batellerie de l'Ouest	REDON	2 909	3 095	+ 6 %
Abbaye Saint-Sauveur	REDON	1 199	/	/
Chapelle Saint-Yves	RENNES	94 041	299 291	/
Écomusée du Pays de Rennes	RENNES	58 187	56 442	3,1 %
Parlement de Bretagne	RENNES	26 693	26 669	+ 0,1 %
La Criée—Centre d'art contemporain	RENNES	18 495	/	/
Espace des Sciences	RENNES	/	/	





## 2-LA FRÉQUENTATION

Nom	Commune	2015	2014	Évolution
FRAC Bretagne	RENNES	/	/	
Musée de Bretagne	RENNES	/	/	
Musée des Beaux-Arts	RENNES	/	85 228	
Musée Édouard Mahé	RETIERS	45	37	NS
La Maison des Polders	ROZ SUR COUESNON	4 123	4 940	- 16,5 %
Malouinière de la Ville Bague	SAINT-COULOMB	4 500	5 500	- 18,2 %
Malouinière de la Motte-aux-Chauff	SAINT-COULOMB	/	/	
Maison Nature et Mégalithes	SAINT-JUST	/	2 281	
Site naturel et mégalithique	SAINT-JUST	/	/	
Grand Aquarium	SAINT-MALO	358 524	326 661	+ 9,7 %
Petit Train Touristique	SAINT-MALO	62 471	52 105	+ 19,9 %
Musée d'Histoire	SAINT-MALO	30 653	27 768	+ 10,4 %
Fort National	SAINT-MALO	22 378	20 823	+ 7,5 %
Musée du Long Cours Cap Hornier	SAINT-MALO	14 259	11 685	+ 22 %
Mémorial 1939-1945	SAINT-MALO	10 660	10 042	+ 6,1 %
Malouinière du Puits Sauvage	SAINT-MALO	4 500	1 500	+ 200 %
Malouinière du Bos	SAINT-MALO	362	324	+ 11,7 %
Domaine de la Briantais	SAINT-MALO	/	/	
Fort du Petit Bé	SAINT-MALO	/	2 450	
Jardins de la malouinière du Montmarin	SAINT-MALO	/	/	
Le Monde du Coquillage	SAINT-MALO	/	/	
Musée Jacques Cartier	SAINT-MALO	/	7 062	
Labyrinthe Corsaire		/	/	
Musée de la Forge	SAINT-MALON SUR MEL	281	399	+ 29,6 %
Télégraphe de Chappe	SAINT-MARCAN	1 621	1 726	- 6,1 %
Tous à Vélo avec Louison Bobet	SAINT-MÉEN LE GRAND	/	1 240	
L'Atelier du Verre	SAINT-MÉLOIR DES ONDES	8 000	9 400	- 14,9 %
Malouinière du Grand Val Ernoul	SAINT-MÉLOIR DES ONDES	/	/	



## 2-LA FRÉQUENTATION

Nom	Commune	2015	2014	Évolution
Château de la Rouërie	SAINT-OUEN LA ROUERIE	/	/	
Fort Saint-Père	SAINT-PÈRE MARC EN POULET	/	15 000	
Manoir de Bray	SIXT SUR AFF	/	/	
Mines de fer de la Brutz	TEILLAY	794	1 065	- 25,4 %
Musée de l'Outil et des Métiers	TINTÉNIAC	/	/	
Maison du Sabot	TRANS LA FORÊT	/	/	
Château de Vitré	VITRÉ	20 853	22 087	- 5,6 %
Exposition patrimoine	VITRÉ	559	/	/
Musée—Chapelle Saint-Nicolas	VITRÉ	486	/	/
Château des Rochers Sévigné	VITRÉ	/	4 664	

COMITÉ DÉPARTEMENTAL DU TOURISME HAUTE BRETAGNE ILLE-ET-VILAINE

5 rue du Pré Botté—B.P. 60149—35101 Rennes cedex 3

Tél. 02 99 78 47 47—Fax 02 99 78 33 24

<http://pro.bretagne35.com/chiffres-etudes>