

HÔTELLERIE DE PLEIN AIR

SAISON 2019 (AVRIL À SEPTEMBRE)

UNE SAISON TRÈS SATISFAISANTE AVEC UNE HAUSSE DE
FRÉQUENTATION DES CAMPINGS PORTÉE PAR LA CLIENTÈLE FRANÇAISE

Offre départementale en hôtellerie de plein air



76
Camps



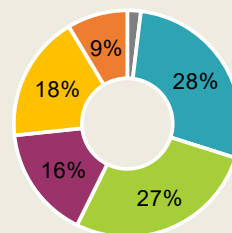
Près de
7 900
emplacements



91,5 %
taux de
réponse

Capacité d'accueil (par catégorie)
Nombre d'emplacements

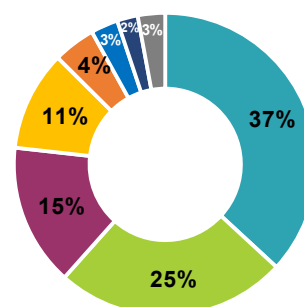
- 1 étoile
- 2 étoiles
- 3 étoiles
- 4 étoiles
- 5 étoiles
- Non classés



Fréquentation des campings d'Ille & Vilaine

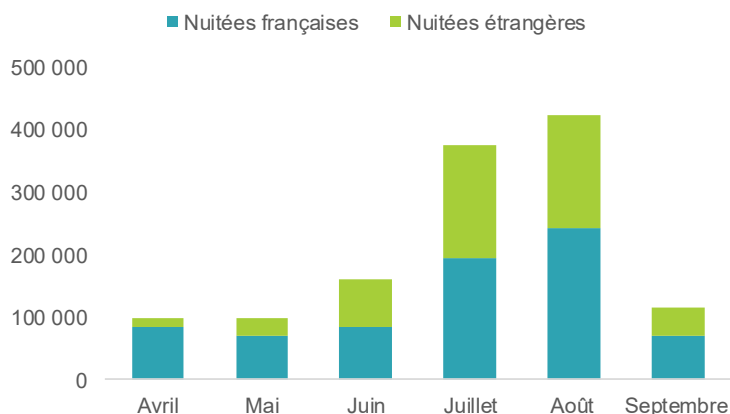
	2019	2018	Evolution 2019/2018
Total nuitées	1 269 215	1 159 960	↗ 9,4%
Nuitées françaises	741 067	661 710	↗ 12,0%
Nuitées étrangères	528 148	498 251	↗ 6,0%
Part des nuitées étrangères	41,6 %	42,9 %	↘ 1,3 pt
Taux d'occupation	43 %	40,5 %	↗ 2,5 pts
Durée moyenne de séjour	3,8	3,9	↘

Répartition des nuitées
étrangères
sur la saison 2019



- Royaume-Uni
- Pays-Bas
- Allemagne
- Belgique
- Irlande
- Espagne
- Suisse
- Autres pays

Répartition des nuitées françaises et étrangères
sur la saison 2019



	Nuitées	Évolution 2019/2018
BRETAGNE	12 374 486	↗ 4,3%
ILLE-ET-VILAINE	1 269 215	↗ 9,4%
COTE D'ARMOR	2 056 543	↗ 4,3%
FINISTERE	4 444 775	↗ 4,5%
MORBIHAN	4 603 953	↗ 2,6%

Résultats de la Bretagne et ses 4 départements

HÔTELLERIE DE PLEIN AIR

SAISON 2019 (AVRIL À SEPTEMBRE)

UNE SAISON TRÈS SATISFAISANTE AVEC UNE HAUSSE DE
FRÉQUENTATION DES CAMPINGS PORTÉE PAR LA CLIENTÈLE FRANÇAISE

De manière plus détaillée

	TO	Nuitées	% des nuitées
TYPE D'EMPLACEMENT			
Emplacements nus	35,5% ↗	624 072 ↗	49%
Emplacements équipés	59,8% ↗	645 144 ↗	51%
CATÉGORIE			
1 et 2 étoiles	33,7% ↗	244 480 ↗	19%
3, 4 et 5 étoiles	39,1% ↘	964 994 ↗	76%
Non classés	24,2% ↗	59 740 ↗	5%
MODE DE GESTION			
Gestion marchande (par des entreprises privées)	47,4% ↗	1 089 380 ↗	86%
Gestion non marchande (par des collectivités)	30,1% =	179 835 ↘	14 %



Définitions et méthodologie

Durée moyenne de séjour : en nombre de nuitées.

Emplacements nus : emplacements dépourvus de toutes formes d'hébergements. Les emplacements prévus pour le stationnement des camping-cars sont considérés comme des emplacements nus.

Emplacements équipés : emplacements dotés d'un hébergement (bungalow, mobil-home, habitation légère de loisir, etc.).

Taux de réponse de l'année 2019 : 91,5 %

Les résultats sont obtenus avec une précision de + ou - 1 point.

Échantillon variant selon les mois de 36 à 49 campings.

Enquête de fréquentation en hôtellerie de plein air d'avril à septembre 2019. Sources : INSEE & Réseau MORGOAT.

AGENCE DE DÉVELOPPEMENT TOURISTIQUE D'ILLE-ET-VILAINE

44 Square de la Mettrie - 35700 Rennes

Pour en savoir plus, rendez-vous sur notre site dédié aux acteurs du tourisme, rubrique [Chiffres & Données](#)

CONTACT

Caroline CHÂTEAU

Chargée de mission observation

02 99 86 20 90 - c.chateau@bretagne35.com

Crédits photos : © PIRIOU Jacqueline